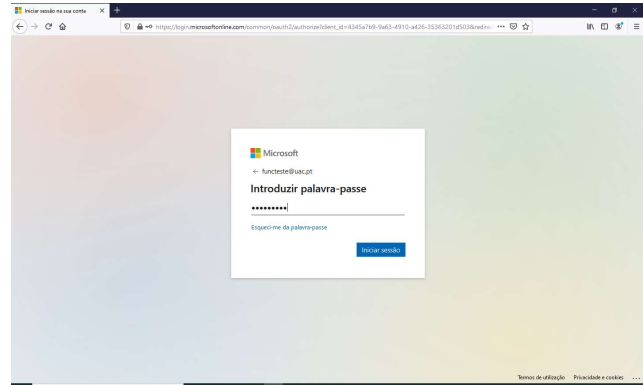
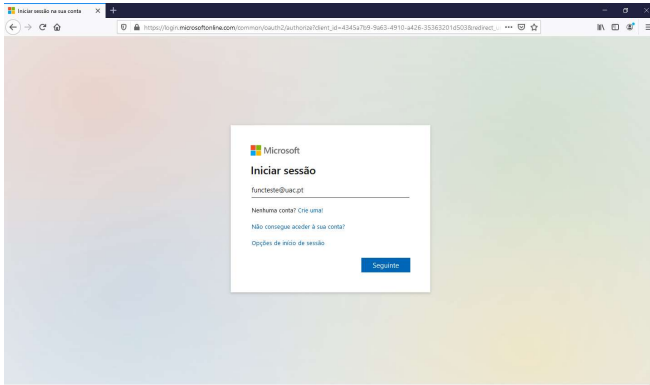
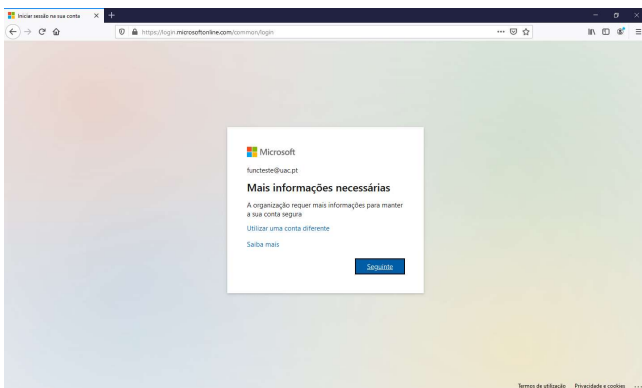


Registo de Método de Autenticação Alternativo

-Aceda a <https://login.microsoft.com>, introduza o seu email da UAc e clique em **Seguinte** e em **Iniciar sessão**.

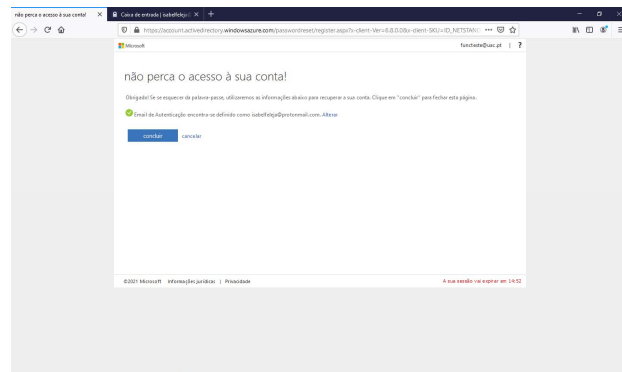
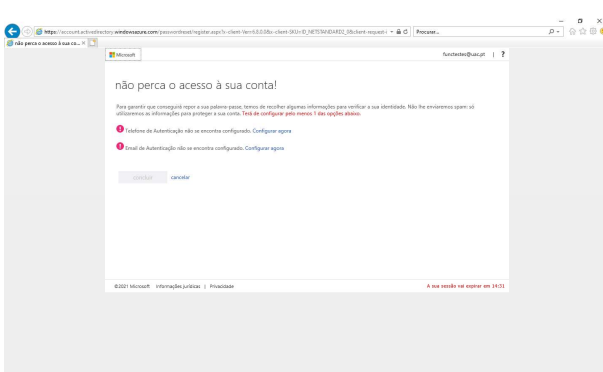


Clique em **Seguinte**.



Para garantir que conseguirá repor a sua palavra-passe, temos de recolher algumas informações para verificar a sua identidade, nomeadamente o seu email pessoal e/ou o seu número de telemóvel. Não lhe enviaremos spam: só utilizaremos as informações para proteger a sua conta. Pode escolher um dos métodos de autenticação abaixo indicado ou ambos. Clique em **Configurar agora**, irá receber um email ou sms, de acordo com o método de autenticação que escolher, com um código que deverá introduzir.

Após configurar o(s) método(s) de autenticação clique em **concluir**



clique aqui para voltar à sua conta.

